



VERRE, PIERRE ET MOSAÏQUE EN MÉTAL



GLASS - BAHW01PT
(Multi-Size - 30x30cm Mcx)
\$29.95/ Mcx



GLASS - BARAVENPT
(Multi-Size - 30x30cm Mcx)
\$29.95/ Mcx



METAL - SG001
Strips Stainless (Multi-Size)
\$24.95/ Mcx




GLASS - SH002SS2
(1.5x3cm Brick
- 30x30cm Mcx)
\$24.95/ Mcx


RECOMMANDATIONS POUR LA MOSAÏQUE EN MÉTAL :

1. Utilisez un joint neutre, de type résine pour combler les espaces vides.
2. La mosaïque en métal peut être installée dans les salles de bain, pourvu que l'environnement ne soit pas acide ou alcalin. Elle n'est pas recommandée dans les douches ou les endroits exposés à l'eau pendant des périodes prolongées.
3. La mosaïque en métal ne rouillera pas, sauf si elle entre en contact avec un acide.
4. Seal metal mosaics with an acid-resistant agent.
4. Scellez la mosaïque en métal avec un agent résistant à l'acide.
5. Utilisez une colle au latex neutre pour toute correction.
6. Si vous nettoyez directement avec des produits détergents, nettoyez, lavez et séchez correctement la mosaïque avec de l'eau propre dans les 30 minutes après leur application.


VERRE



GLASS - JL8250
JL-8250-312 (7.5x30cm / 3"x12")
(1 Mcx = 0.25 Pc)
\$3.75/Mcx



GLASS - JL8253
JL-8253-312 (7.5x30cm / 3"x12")
(1 Mcx = 0.25 Pc)
\$3.75/Mcx



GLASS - JL8251
JL-8251-312 (7.5x30cm / 3"x12")
(1 Mcx = 0.25 Pc)
\$3.75/Mcx



GLASS - JL8254
JL-8254-312 (7.5x30cm / 3"x12")
(1 Mcx = 0.25 Pc)
\$3.75/Mcx



GLASS - JL8252
JL-8252-312 (7.5x30cm / 3"x12")
(1 Mcx = 0.25 Pc)
\$3.75/Mcx



GLASS - JLW018
JL-W018-312 (7.5x30cm / 3"x12")
(1 Mcx = 0.25 Pc)
\$3.99/Mcx

NOTEZ: LES GRANDEURS SONT APPROXIMATIFS.

